



# RENAISSANCE

## PLAN & ESPACES PUBLICS

### PRINCIPALES CARACTÉRISTIQUES

Pavillon : Français  
 Port d'attache : Marseille  
 Construction : Décembre 1993  
 Chantiers : Fincantieri Cantieri, Monfalcone, Italie  
 Nom d'origine : ms Maasdam (Holland America Line)  
 Dernière rénovation : 2023, Chantiers Damen, Brest, France  
 Longueur : 219,21 m  
 Largeur : 30,83 m  
 Tonnage : 55.575 tonneaux  
 Tirant d'eau : 7,6 m  
 Passagers (base double) : 1.100  
 Ratio Espace p/ Passager : 50 m<sup>3</sup>

Officiers : Français & Européens  
 Équipage : International  
 Tirant d'air : 42 m  
 Équipage : 560 personnes  
 Ratio Passagers p/ Équipage : 1,96

### LÉGENDE DES SYMBOLES

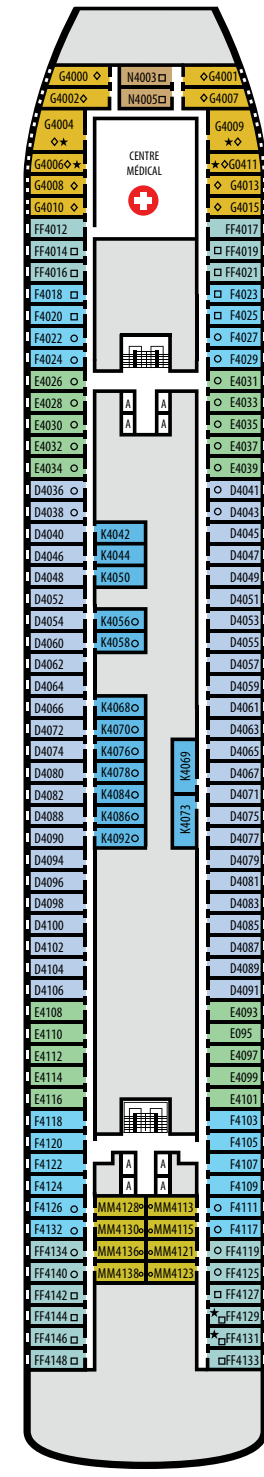
- Quadruple (2 lits bas, 1 canapé-lit, 1 couchette supérieure)
- Triple (2 lits bas, 1 canapé-lit)
- △ Vue partiellement obstruée
- × Vue totalement obstruée
- + Cabines communicantes
- ◇ Ces cabines disposent de hublots à la place de sabord.

### ACCESSIBILITÉ P.M.R

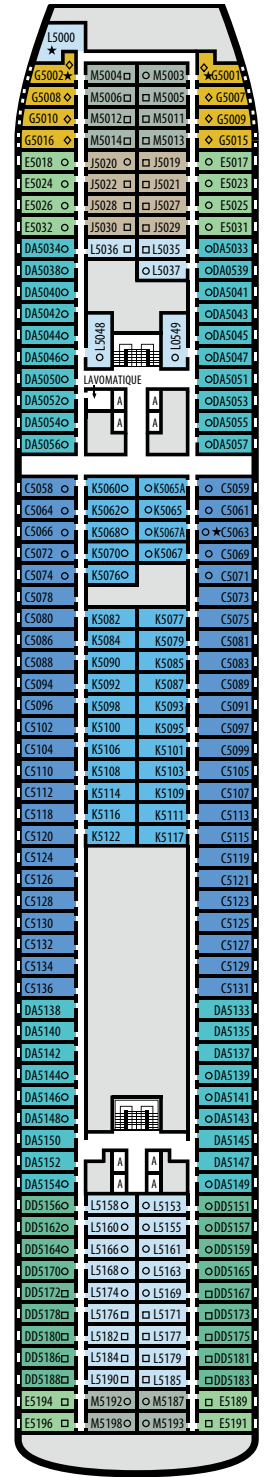
- ♿ La cabine CA6067 est entièrement accessible, douche à l'italienne uniquement, portes accessibles aux fauteuils roulants.
- ★ La Suite SA1030 et les cabines B9200 & B9202 L5000, G5001, G5002, C5063, FF4129 & FF4131 sont accessibles aux personnes à mobilité réduite, douche seulement avec une petite marche, marche dans la salle de bain, taille standard des portes intérieures et extérieures. Les cabines EE6090, EE6089, G4004, G4006, G4009 & G4011 accessibles aux personnes à mobilité réduite, douche à l'italienne uniquement, portes accessibles aux fauteuils roulants.

Le plan des ponts est donné à titre indicatif uniquement. Les aménagement et les superficies varient au sein d'une même catégorie de cabines. Plan non contractuel. Pont 14 non représenté. Le symbole € indique un restaurant avec supplément.

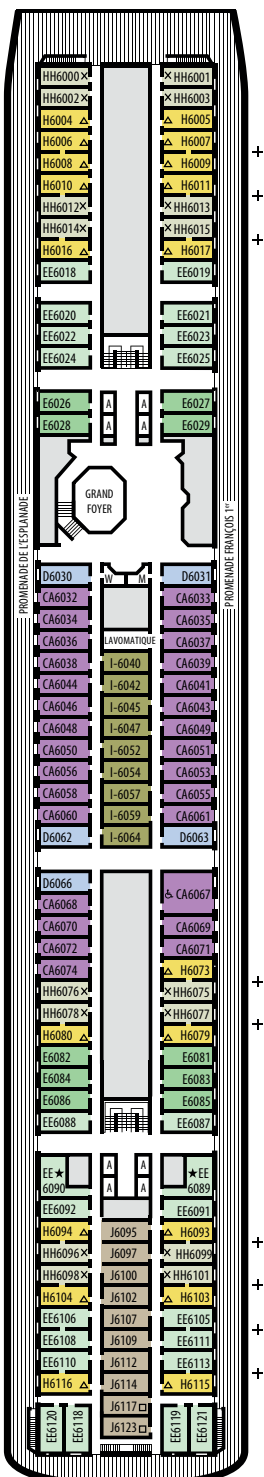
Plan CFC pour EscalCroisiere.com



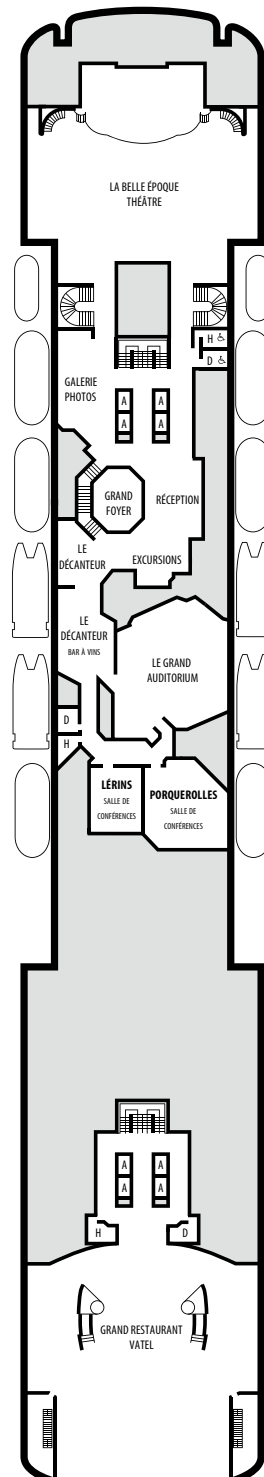
PONT 4 - LA RÉUNION  
CABINES 4000 À 4148



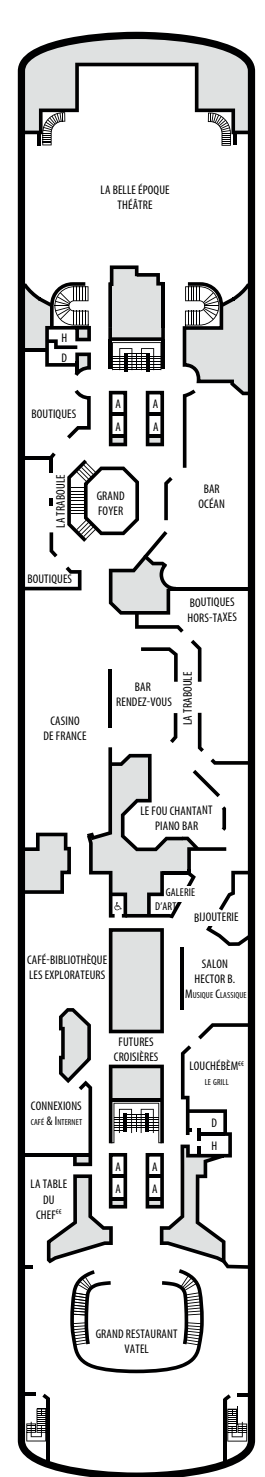
PONT 5 - MARIE-GALANTE  
CABINES 5000 À 5196



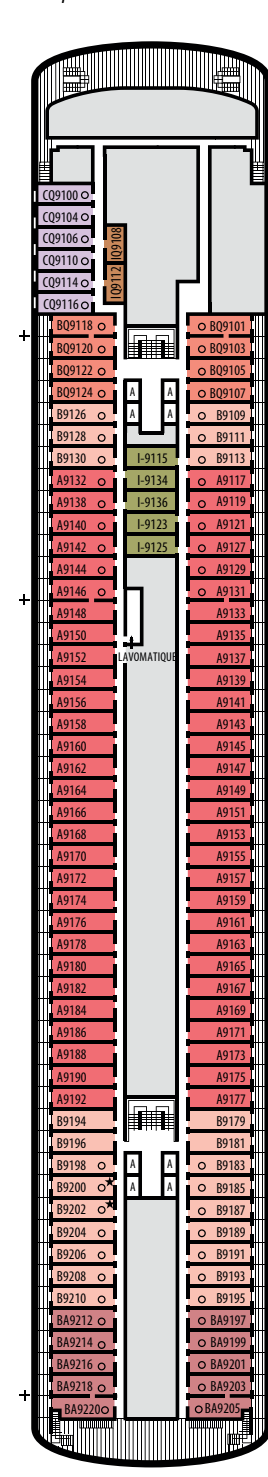
PONT 6 - RENAISSANCE  
CABINES 6000 À 6123



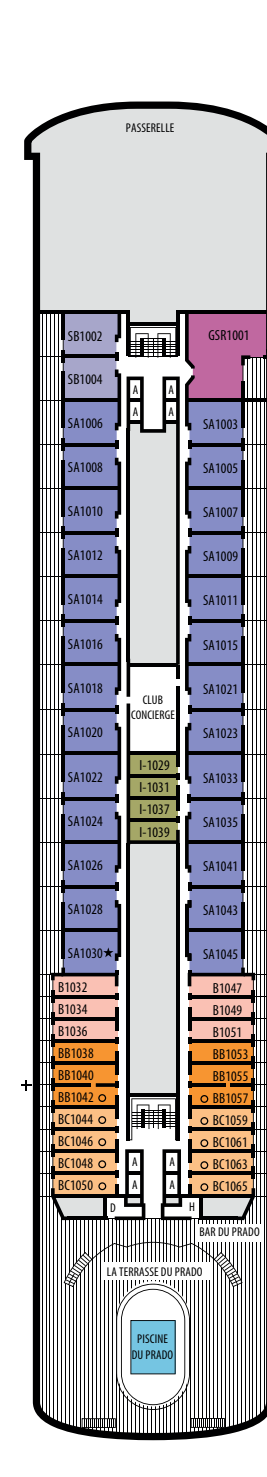
PONT 7 - GUADELOUPE



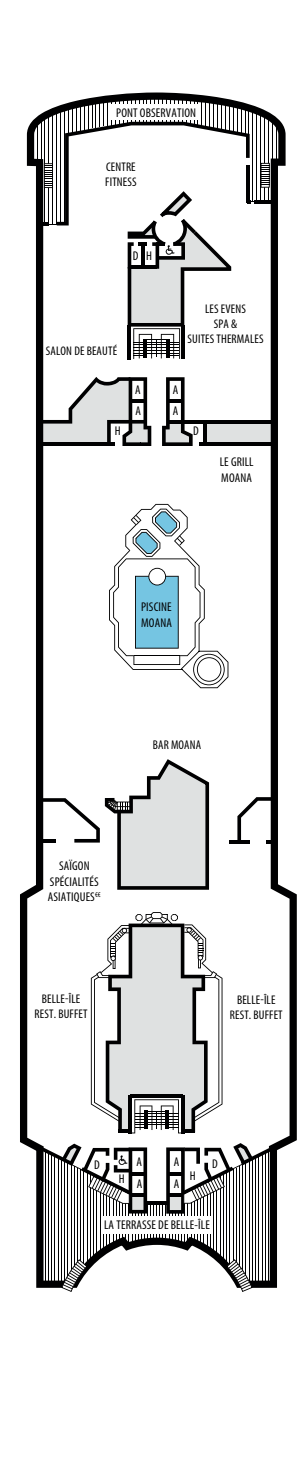
PONT 8 - MARTINIQUE



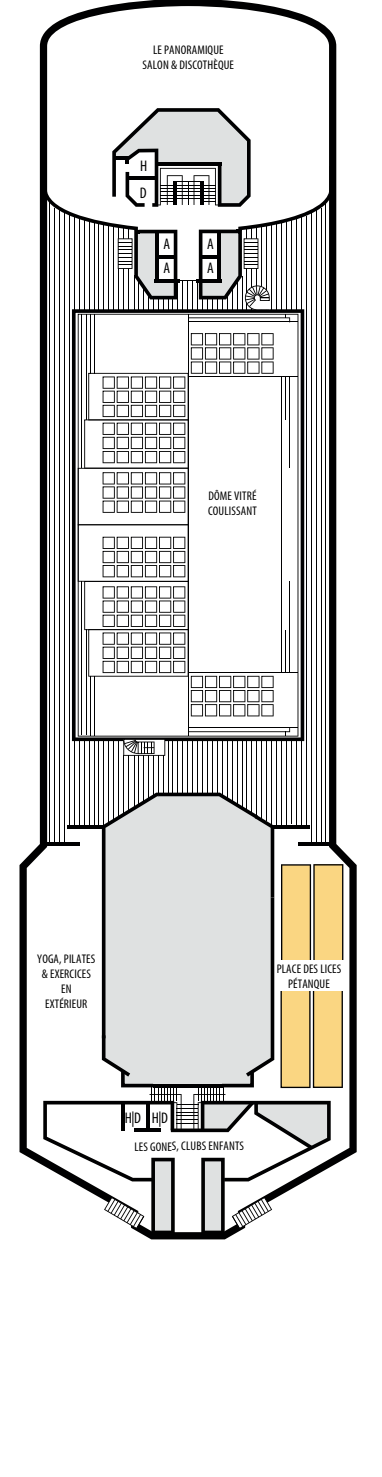
PONT 9 - ST. MARTIN  
CABINES 9100 À 9220



PONT 10 - MARQUISES  
CABINES 1001 À 1065



PONT 11 - ST. BARTH



PONT 12 - TAHITI