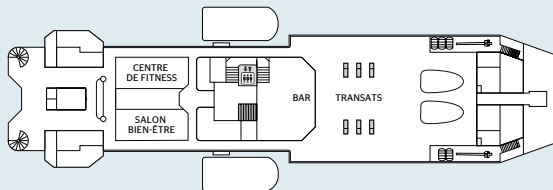
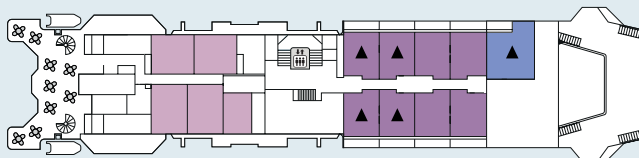


PONTS ET DÉTAILS TECHNIQUES

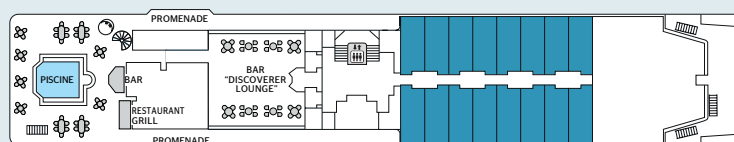
PONT 7



PONT 6



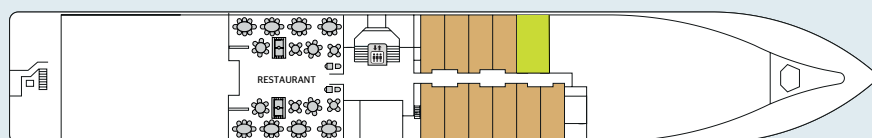
PONT 5



PONT 4



PONT 3



Suite Panorama, 19 m ² à 25 m ²	Suite Riviera, 26 m ²	Suite Océan, 38 m ²	Cabine Horizon, 17 m ²
Suite pouvant accueillir une 3 ^e personne (1 enfant jusqu'à 10 ans non-révolus).	Cabine Horizon, 17 m ²	Cabine Horizon, 17 m ²	Cabine PMR ⁽¹⁾ , 21 m ²
Ascenseur			

PONT 3 :

- Restaurant
- Cabines avec vue extérieure

PONT 4 :

- Réception
- Salon / bar "Explorer Lounge"
- Cabines avec vue extérieure

PONT 5 :

- Piscine
- Restaurant grill
- Bar "Discoverer Lounge"
- Cabines avec vue extérieure

PONT 6 :

- Suites avec vue extérieure

PONT 7 :

- Centre de fitness
- Salon bien-être
- Pont soleil
- Bar



Année de construction : 1990

Année de rénovation : 2014

Nombre de ponts : 7

Ascenseur

Membres d'équipage : 73

Longueur : 103 mètres

Largeur : 15 mètres

Nombre de cabines : 65

Capacité en passagers : 130

Cabine PMR⁽¹⁾ : 1

La capacité maximale du bateau est de 65 cabines. En fonction des impératifs de croisières, cette capacité peut être modifiée contractuellement.